



ТЕРРИТОРИАЛЬНЫЙ ОРГАН  
ФЕДЕРАЛЬНОЙ СЛУЖБЫ  
ГОСУДАРСТВЕННОЙ СТАТИСТИКИ  
ПО НИЖЕГОРОДСКОЙ ОБЛАСТИ

# Оперативные данные по индексу промышленного производства

ноябрь 2022 года





ТЕРРИТОРИАЛЬНЫЙ ОРГАН  
ФЕДЕРАЛЬНОЙ СЛУЖБЫ  
ГОСУДАРСТВЕННОЙ СТАТИСТИКИ  
ПО НИЖЕГОРОДСКОЙ ОБЛАСТИ

# Оперативные данные по ИПП

Нижегородской области

ноябрь 2022 года

- 01 Индекс промышленного производства
- 02 Индекс производства по видам деятельности:
  - Добыча полезных ископаемых
  - Обрабатывающие производства
  - Обеспечение электрической энергией, газом и паром; кондиционирование воздуха
  - Водоснабжение, водоотведение, утилизация отходов, деятельность по ликвидации загрязнений
- 03 Индекс производства по основным видам обрабатывающих производств

\* Ежемесячные данные оперативной статистики






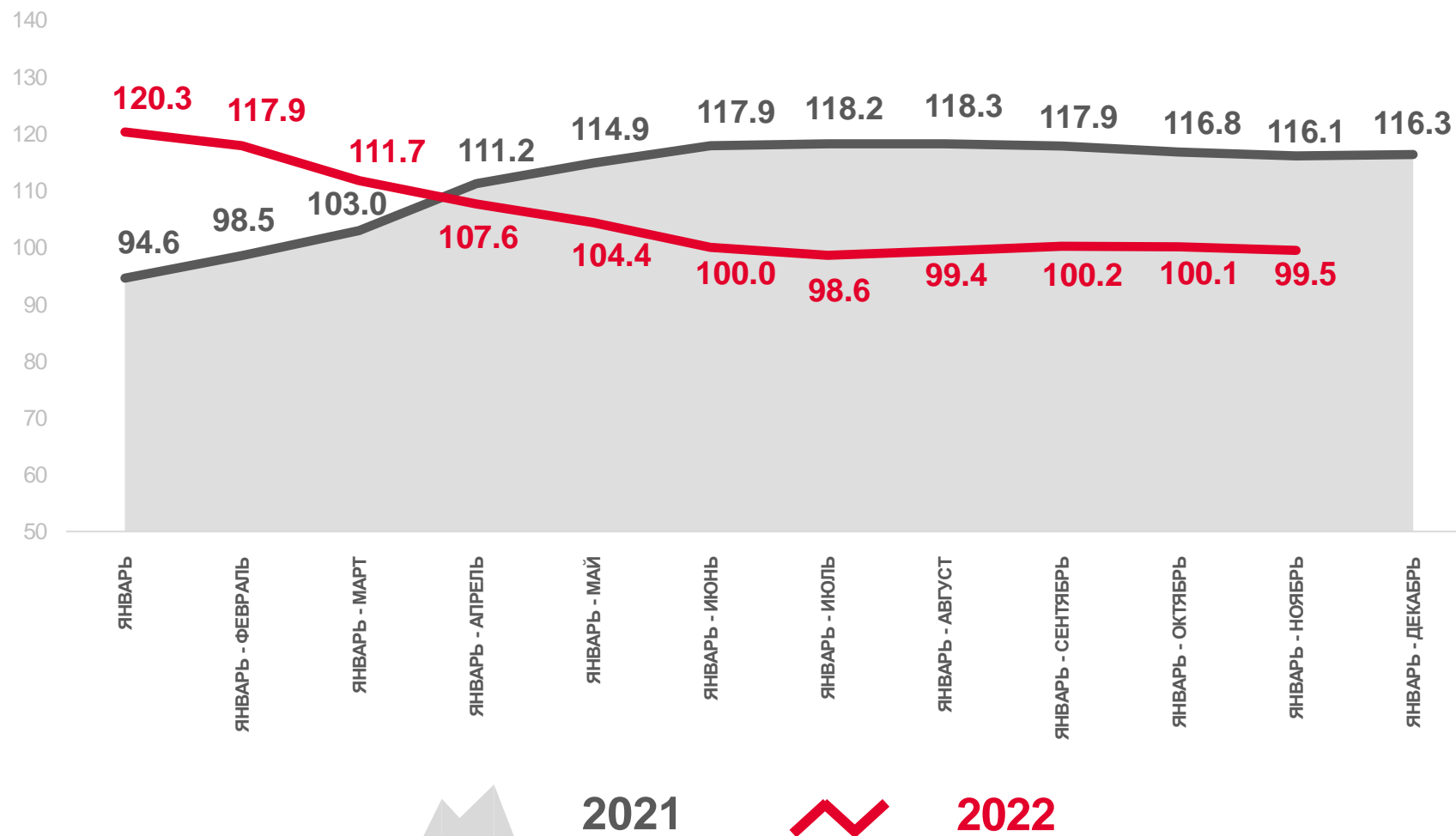
# ИНДЕКС ПРОМЫШЛЕННОГО ПРОИЗВОДСТВА

проценты

ЯНВАРЬ-НОЯБРЬ 2022 Г.  
К ЯНВАРЮ-НОЯБРЮ 2021 Г.



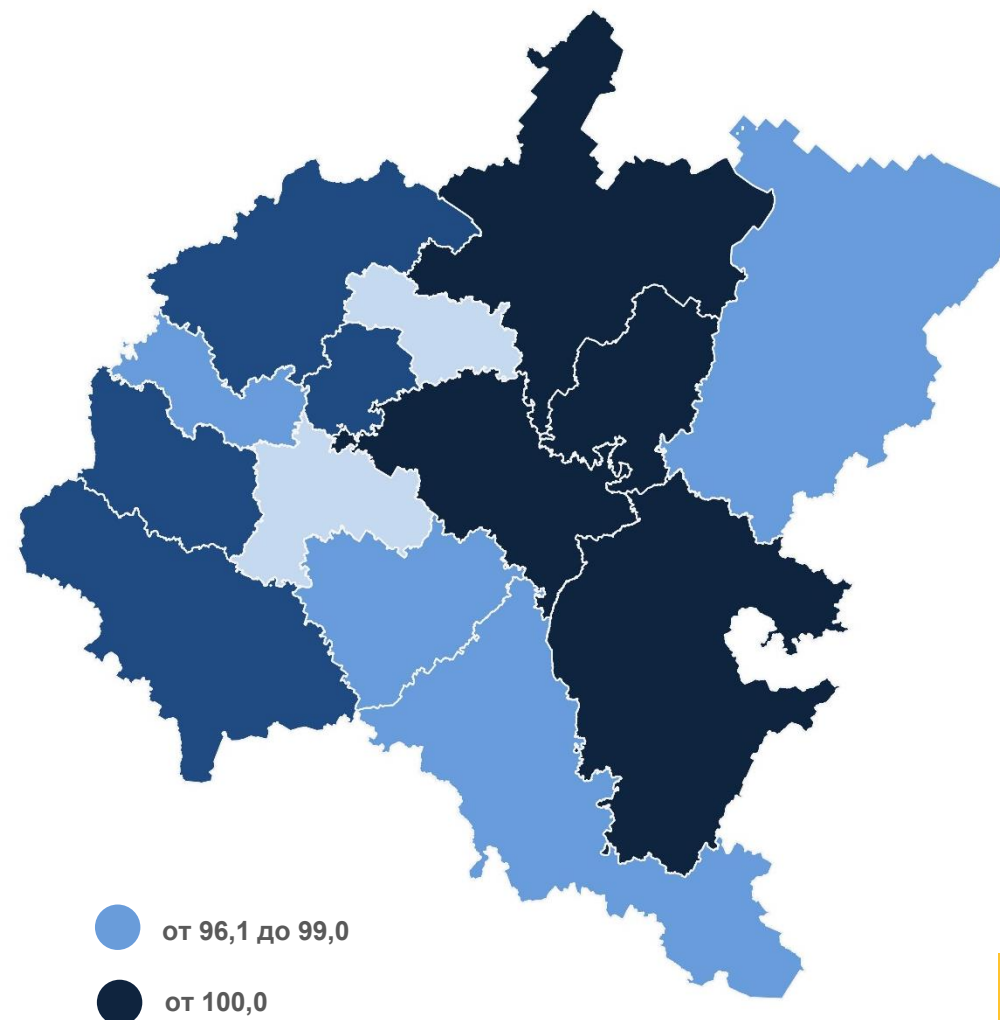
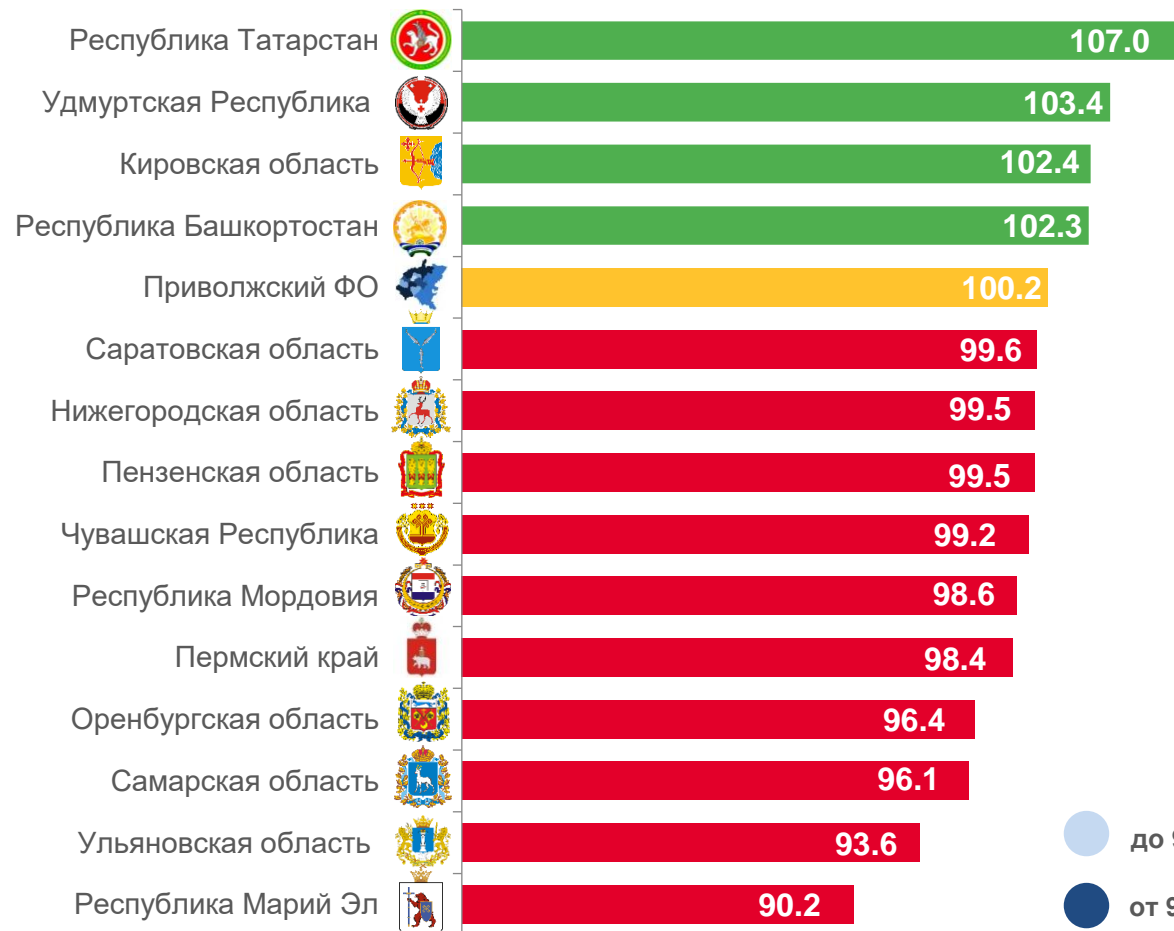
**99,5%**





# ИНДЕКС ПРОМЫШЛЕННОГО ПРОИЗВОДСТВА ПО РЕГИОНАМ ПРИВОЛЖСКОГО ФЕДЕРАЛЬНОГО ОКРУГА

январь-ноябрь 2022 г. к январю-ноябрю 2021 г., %

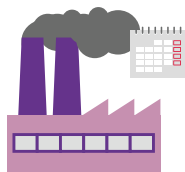




# ИНДЕКС ПРОМЫШЛЕННОГО ПРОИЗВОДСТВА

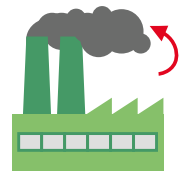
проценты

НОЯБРЬ 2022 Г.  
К НОЯБРЮ 2021 Г.

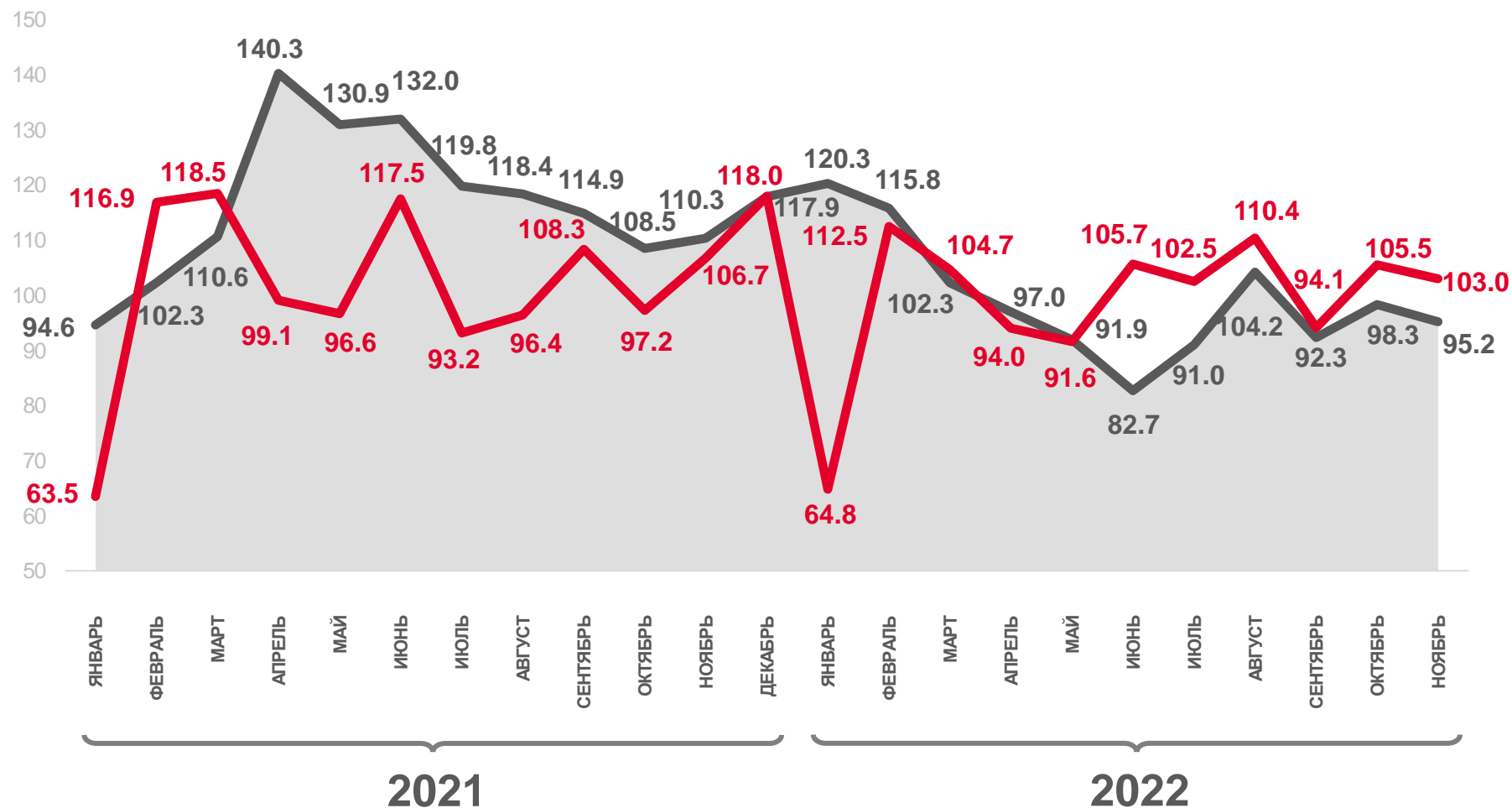


95,2%

НОЯБРЬ 2022 Г.  
К ОКТЯБРЮ 2022 Г.



103,0%



2021

2022




к соответствующему месяцу  
предыдущего года



к предыдущему месяцу





# ИНДЕКСЫ ПРОИЗВОДСТВА

январь-ноябрь 2022 г. к январю-ноябрю 2021 г., %



**99,5**

ИПП



**101,4**

Водоснабжение; водоотведение, организация сбора и утилизации отходов, деятельность по ликвидации загрязнений




**99,6**

Обрабатывающие производства



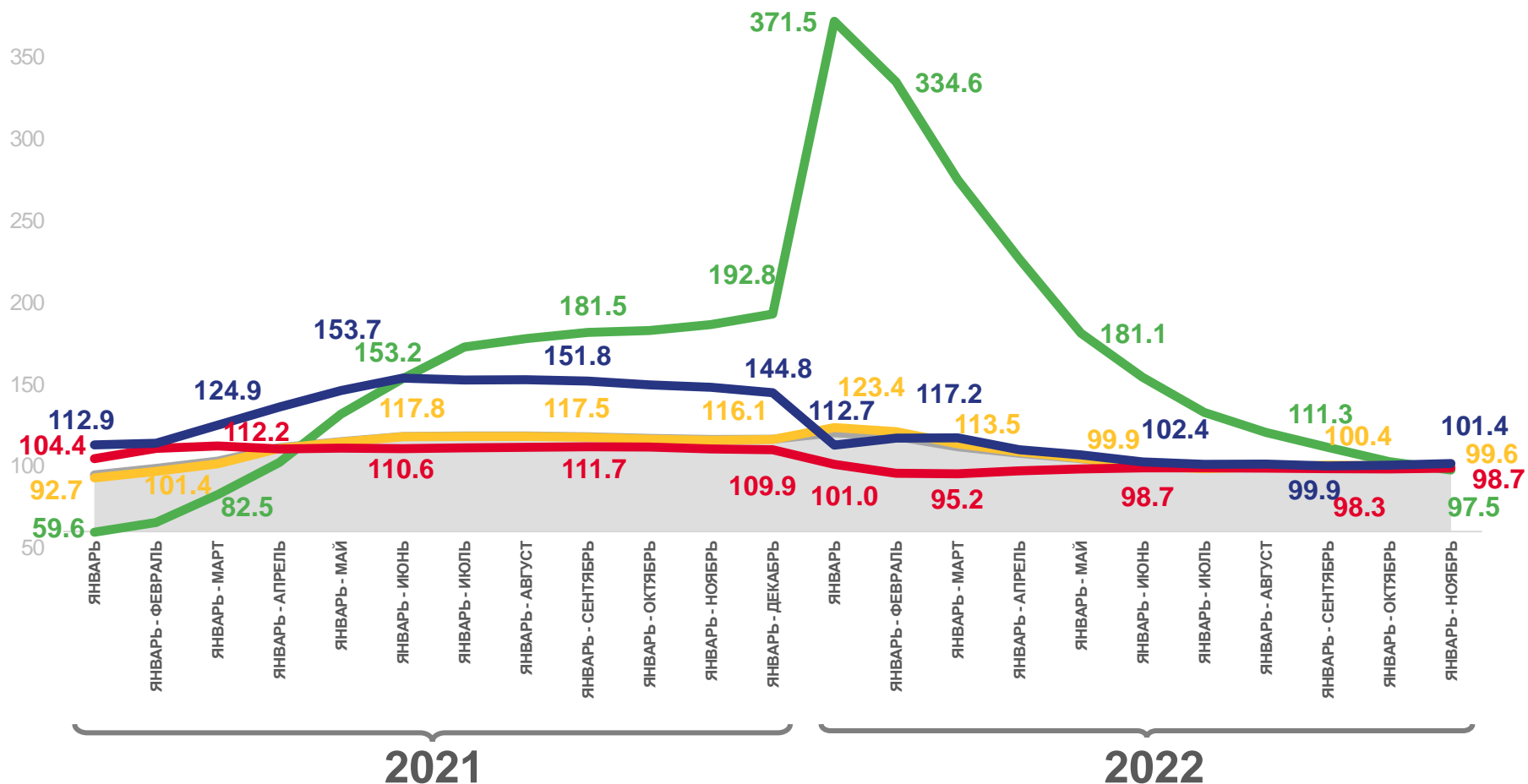
**98,7**

Обеспечение электрической энергией, газом и паром; кондиционирование воздуха



**97,5**

Добыча полезных ископаемых



Индекс промышленного производства



Обеспечение электрической энергией, газом и паром; кондиционирование воздуха



Обрабатывающие производства



Водоснабжение; водоотведение, организация сбора и утилизации отходов, деятельность по ликвидации загрязнений



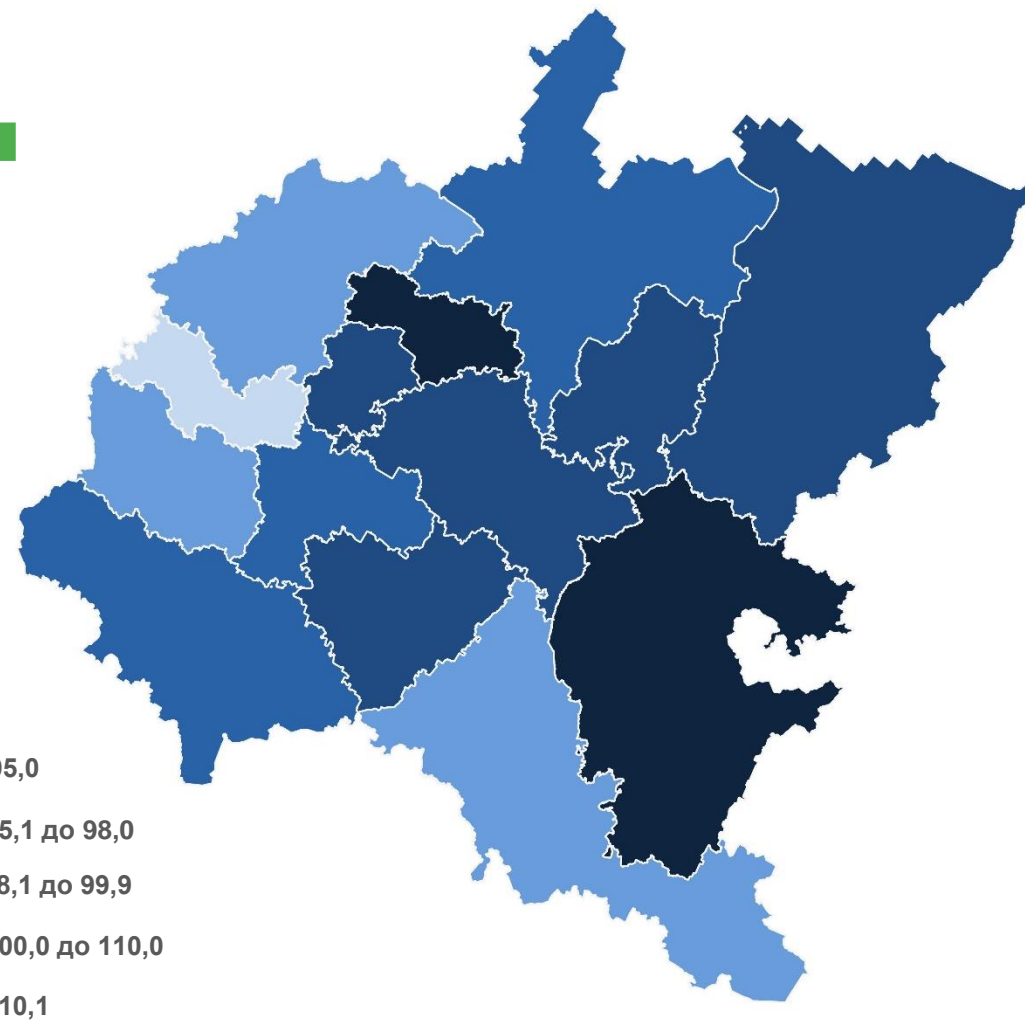
Добыча полезных ископаемых



# ДОБЫЧА ПОЛЕЗНЫХ ИСКОПАЕМЫХ

## ИНДЕКС ПРОИЗВОДСТВА ПО РЕГИОНАМ ПРИВОЛЖСКОГО ФЕДЕРАЛЬНОГО ОКРУГА

январь-ноябрь 2022 г. к январю-ноябрю 2021 г., %

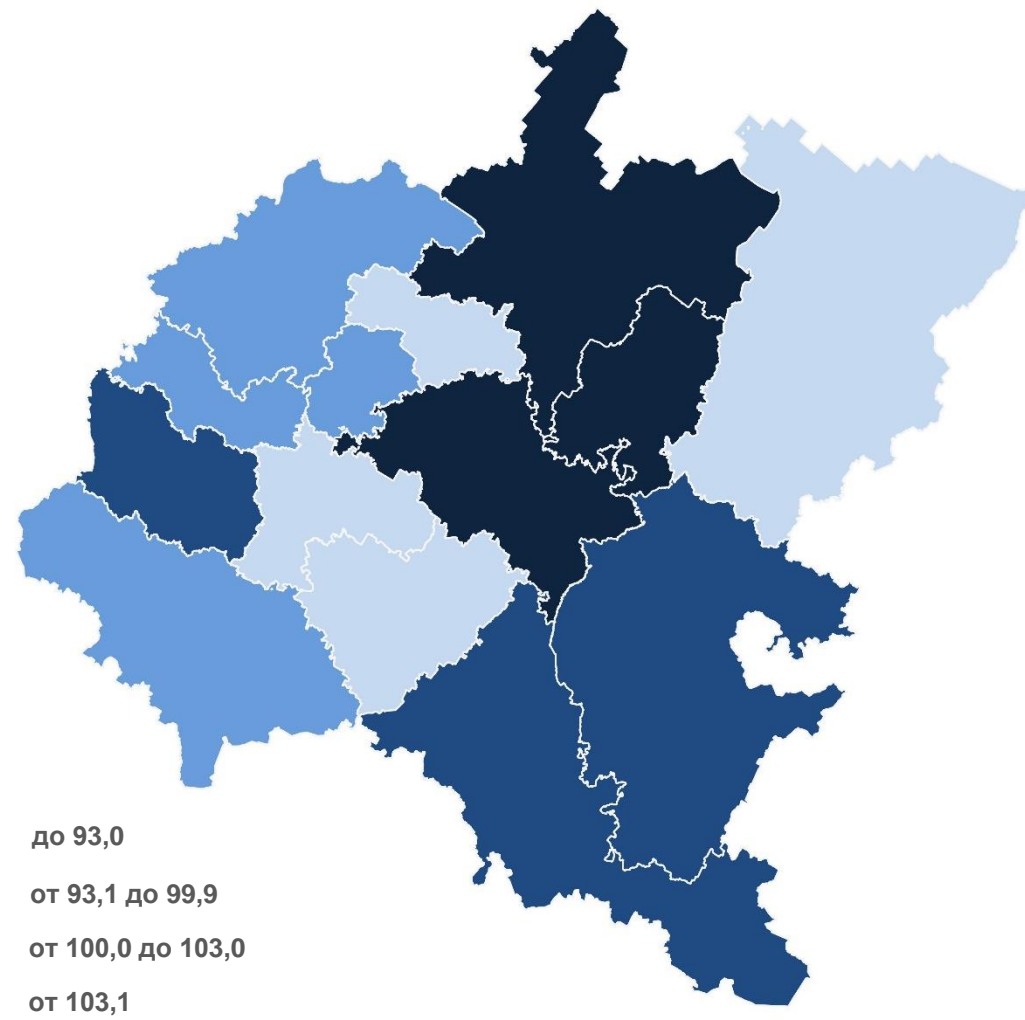
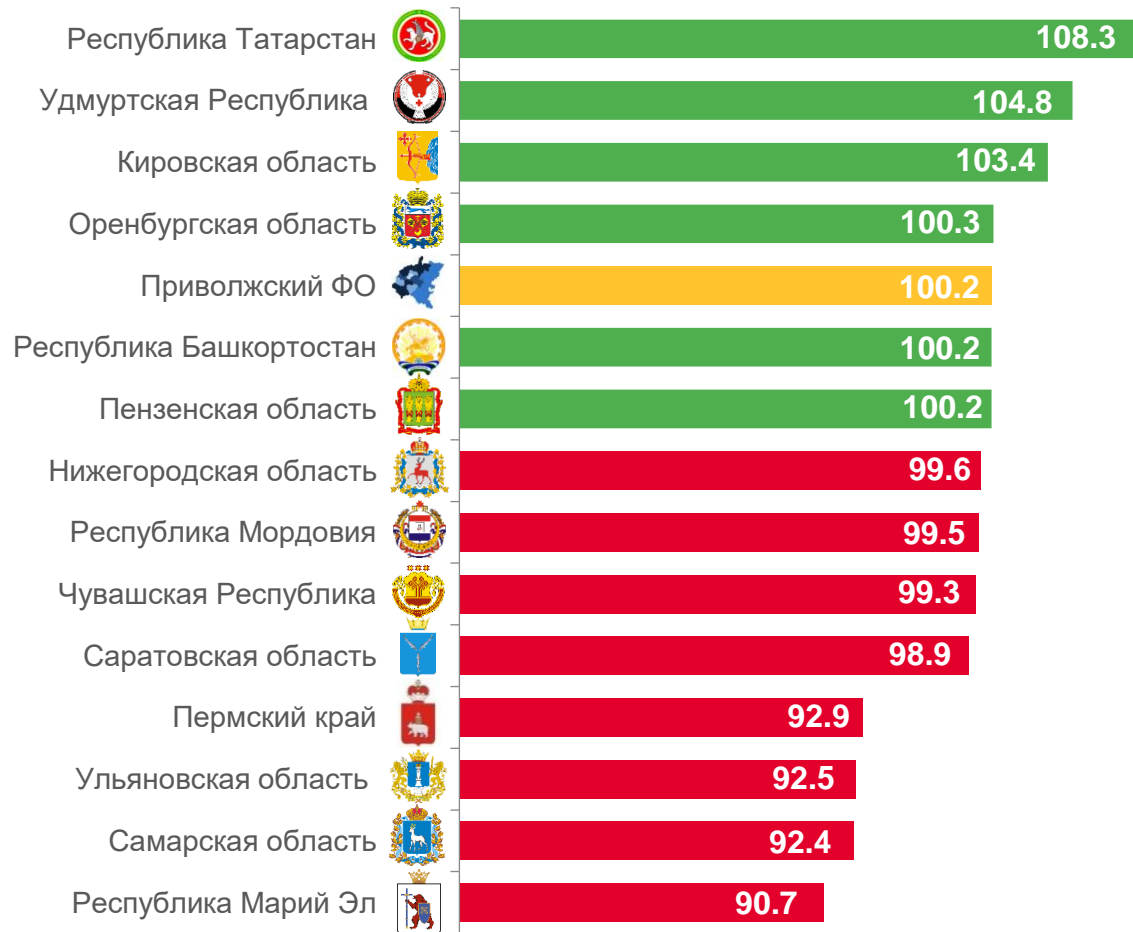





# ОБРАБАТЫВАЮЩИЕ ПРОИЗВОДСТВА

## ИНДЕКС ПРОИЗВОДСТВА ПО РЕГИОНАМ ПРИВОЛЖСКОГО ФЕДЕРАЛЬНОГО ОКРУГА

январь-ноябрь 2022 г. к январю-ноябрю 2021 г., %


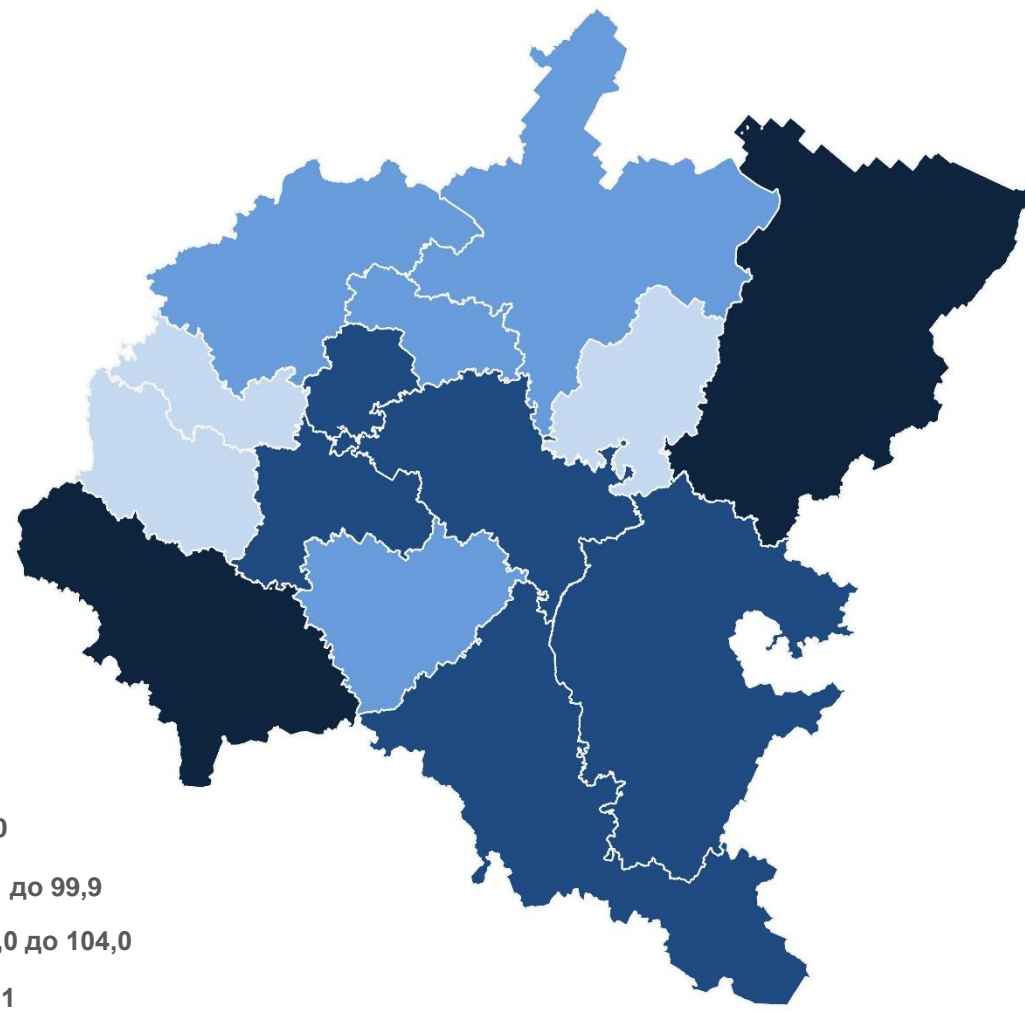






# ОБЕСПЕЧЕНИЕ ЭЛЕКТРИЧЕСКОЙ ЭНЕРГИЕЙ, ГАЗОМ И ПАРОМ; КОНДИЦИОНИРОВАНИЕ ВОЗДУХА

## ИНДЕКС ПРОИЗВОДСТВА ПО РЕГИОНАМ ПРИВОЛЖСКОГО ФЕДЕРАЛЬНОГО ОКРУГА январь-ноябрь 2022 г. к январю-ноябрю 2021 г., %

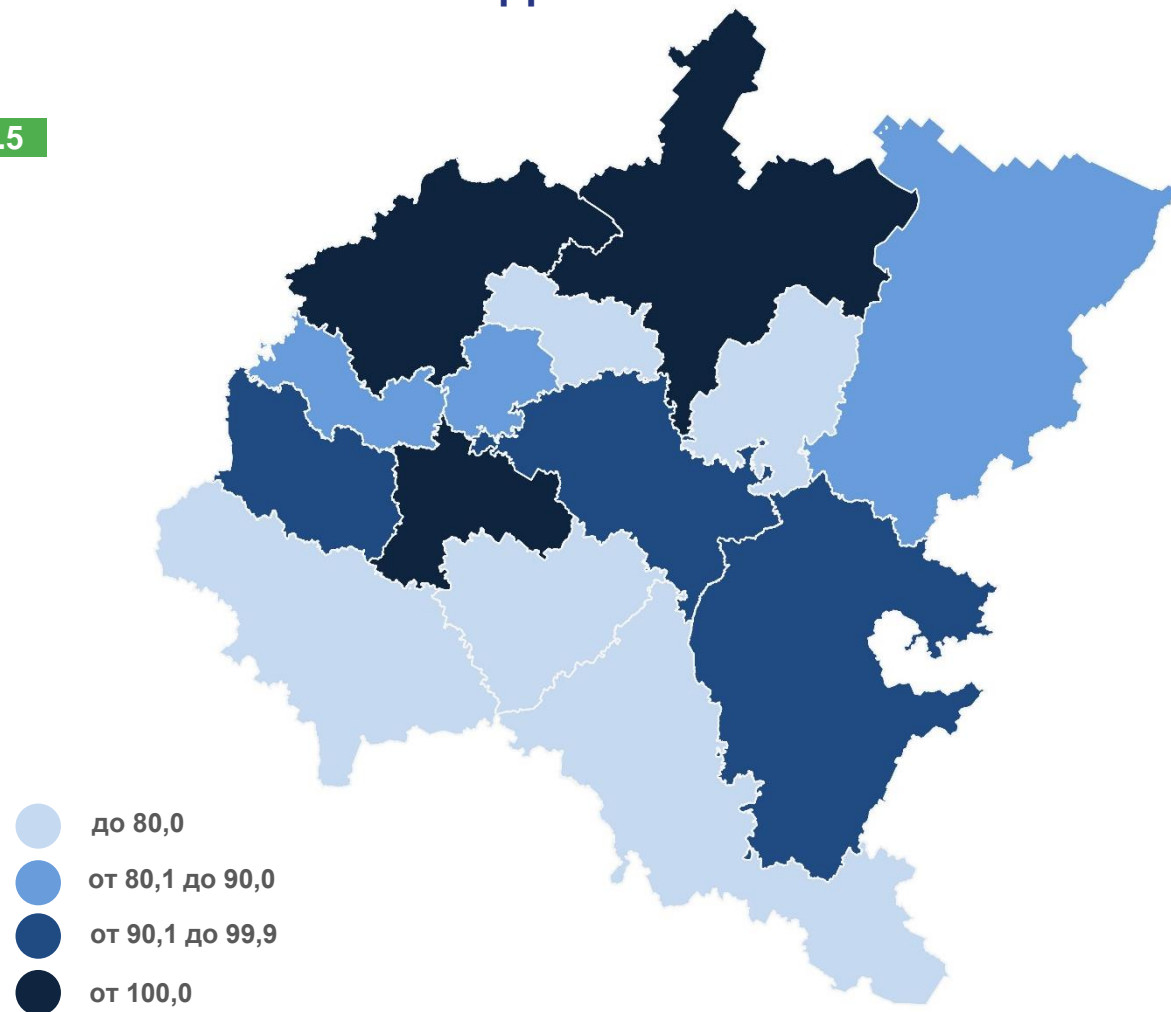


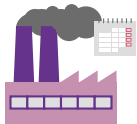


# ВОДОСНАБЖЕНИЕ; ВОДООТВЕДЕНИЕ, ОРГАНИЗАЦИЯ СБОРА И УТИЛИЗАЦИИ ОТХОДОВ, ДЕЯТЕЛЬНОСТЬ ПО ЛИКВИДАЦИИ ЗАГРЯЗНЕНИЙ

## ИНДЕКС ПРОИЗВОДСТВА ПО РЕГИОНАМ ПРИВОЛЖСКОГО ФЕДЕРАЛЬНОГО ОКРУГА

январь-ноябрь 2022 г. к январю-ноябрю 2021 г., %





# ИНДЕКСЫ ПРОИЗВОДСТВА

ноябрь 2022 г. к ноябрю 2021 г., %



**95,2**

ИПП



**109,6**

Водоснабжение; водоотведение, организация сбора и утилизации отходов, деятельность по ликвидации загрязнений



**102,3**

Обеспечение электрической энергией, газом и паром; кондиционирование воздуха



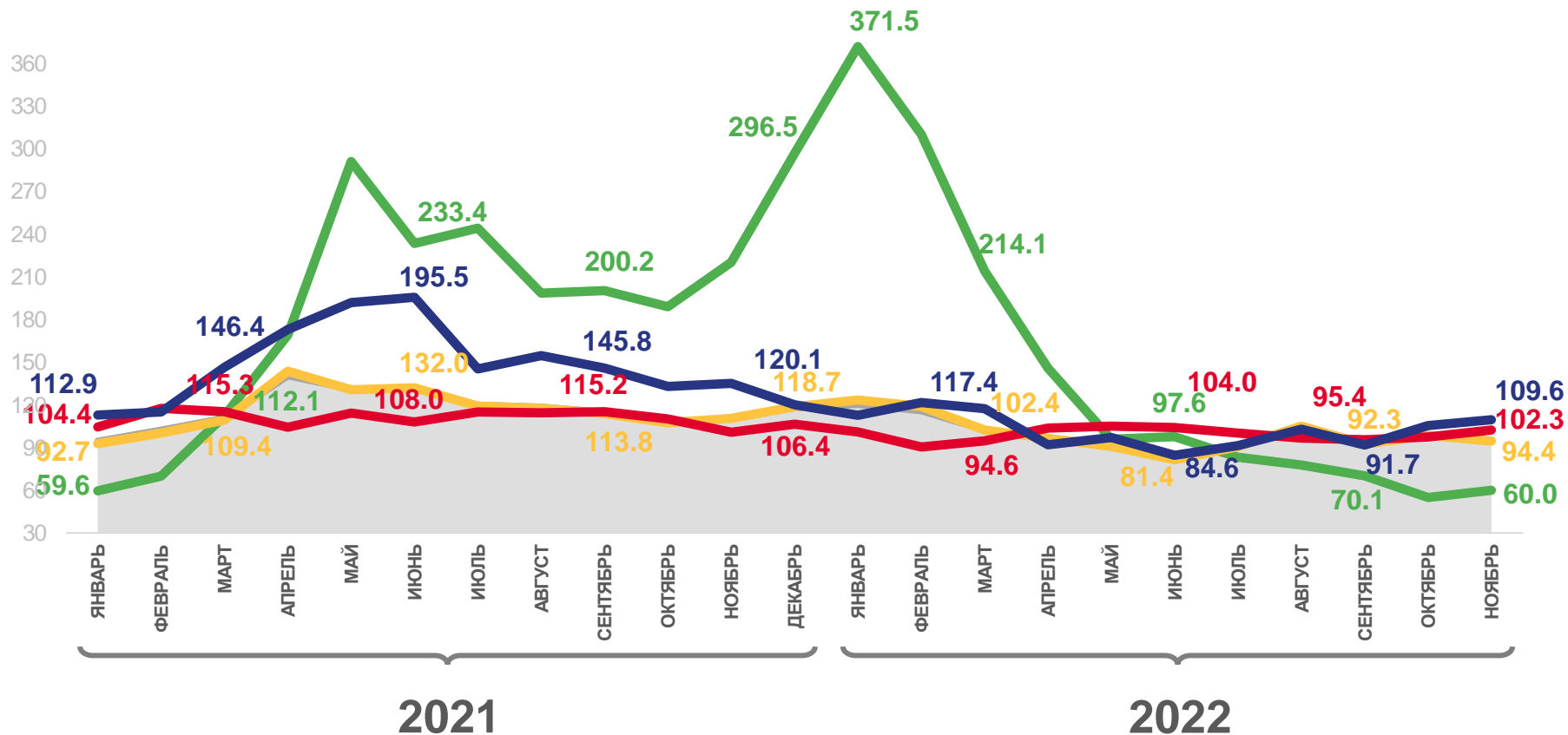
**94,4**

Обрабатывающие производства



**60,0**

Добыча полезных ископаемых



Индекс промышленного производства



Обеспечение электрической энергией, газом и паром; кондиционирование воздуха



Обрабатывающие производства




Водоснабжение; водоотведение, организация сбора и утилизации отходов, деятельность по ликвидации загрязнений



Добыча полезных ископаемых





# ИНДЕКСЫ ПРОИЗВОДСТВА

ноябрь 2022 г. к октябрю 2022 г., %



103,0

ИПП



118,7

Обеспечение электрической энергией, газом и паром; кондиционированием воздуха



104,9

Водоснабжение; водоотведение, организация сбора и утилизации отходов, деятельность по ликвидации загрязнений



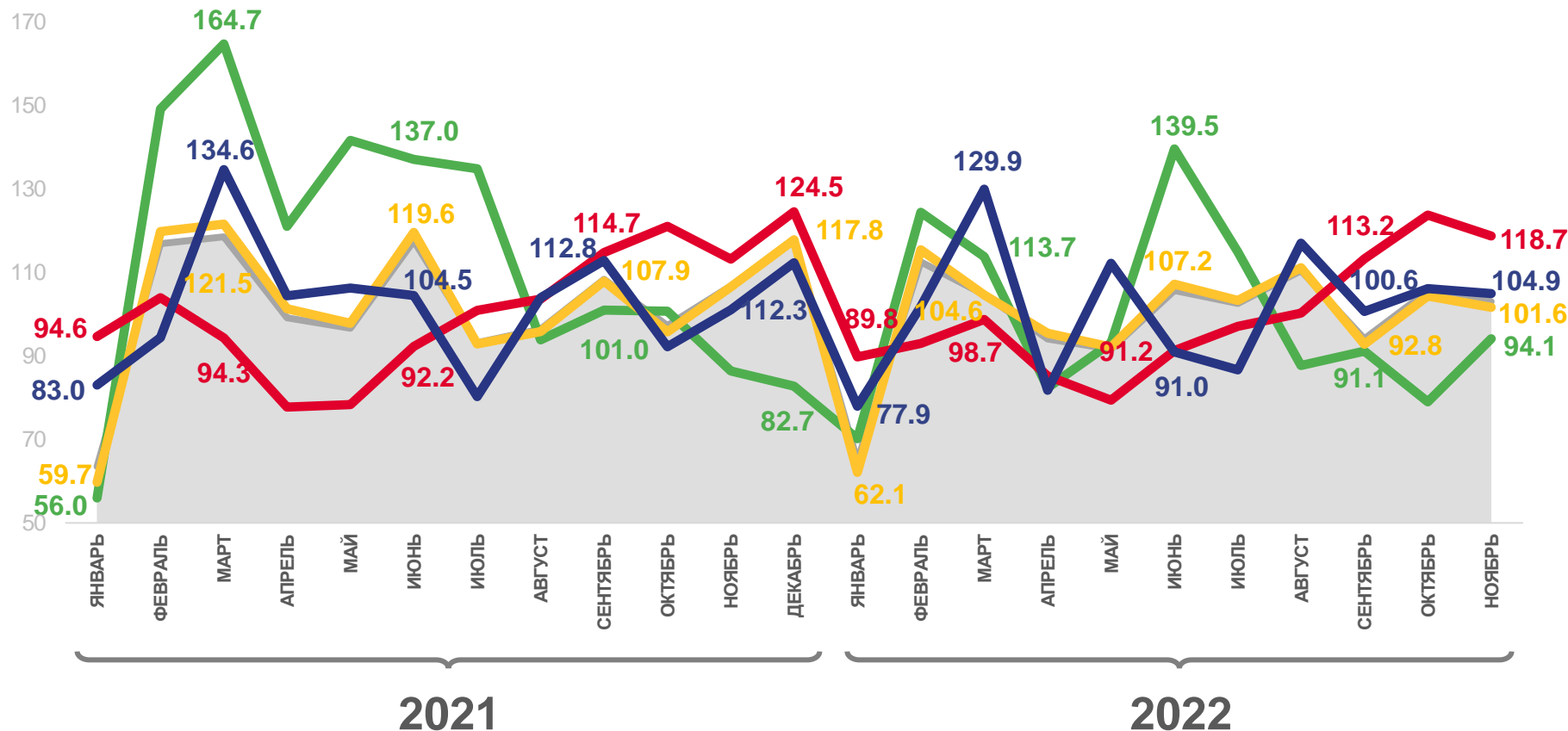
101,6

Обрабатывающие производства



94,1

Добыча полезных ископаемых





# ИНДЕКСЫ ПРОИЗВОДСТВА ПО ОСНОВНЫМ ВИДАМ ОБРАБАТЫВАЮЩИХ ПРОИЗВОДСТВ

январь-ноябрь 2022 г. к январю-ноябрю 2021 г., %



147,8%



128,0%



76,6%



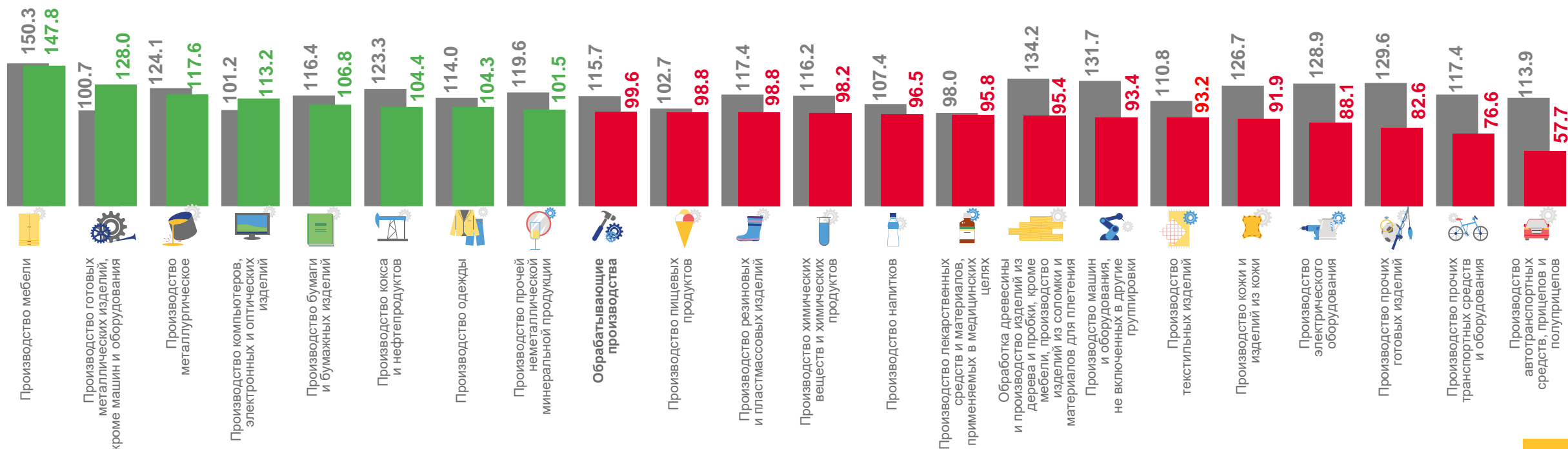
57,7%

Производство мебели

Производство готовых металлических изделий, кроме машин и оборудования

Производство прочих транспортных средств и оборудования

Производство автотранспортных средств, прицепов и полуприцепов



■ январь-ноябрь 2021 г. к январю-ноябрю 2020 г.

■ январь-ноябрь 2022 г. к январю-ноябрю 2021 г.





# ИНДЕКСЫ ПРОИЗВОДСТВА ПО ОСНОВНЫМ ВИДАМ ОБРАБАТЫВАЮЩИХ ПРОИЗВОДСТВ

ноябрь 2022 г. к ноябрю 2021 г., %



154,2%



141,5%



52,6%



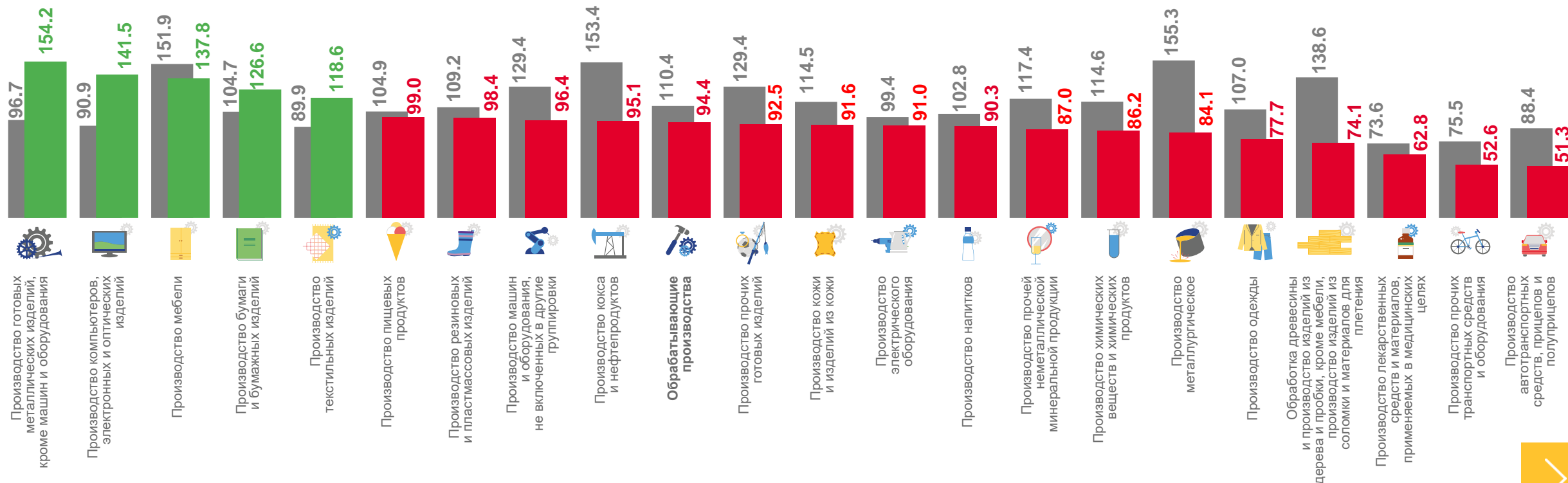
51,3%

Производство готовых металлических изделий, кроме машин и оборудования

Производство компьютеров, электронных и оптических изделий

Производство прочих транспортных средств и оборудования

Производство автотранспортных средств, прицепов и полуприцепов



■ ноябрь 2021 г. к ноябрю 2020 г.

■ ноябрь 2022 г. к ноябрю 2021 г.





# ИНДЕКСЫ ПРОИЗВОДСТВА ПО ОСНОВНЫМ ВИДАМ ОБРАБАТЫВАЮЩИХ ПРОИЗВОДСТВ

ноябрь 2022 г. к октябрю 2022 г., %



139,8%



130,7%



54,9%



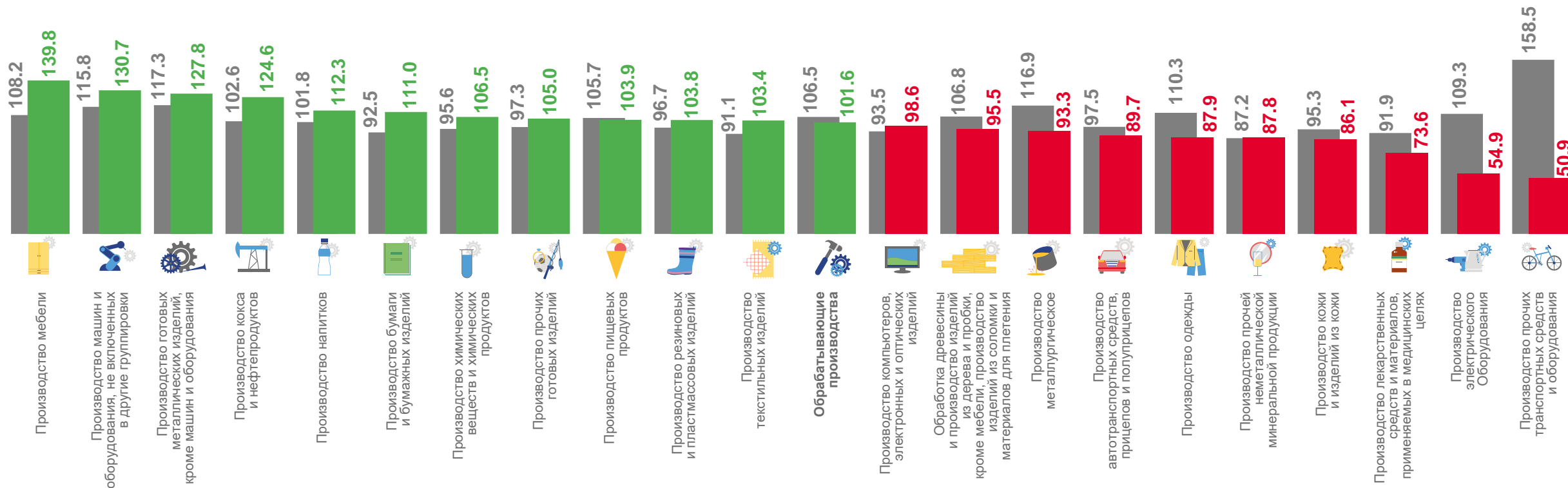
50,9%

Производство мебели

Производство машин и оборудования, не включенных в другие группировки

Производство электрического оборудования

Производство прочих транспортных средств и оборудования



■ ноябрь 2021 г. к октябрю 2021 г.

■ ноябрь 2022 г. к октябрю 2022 г.